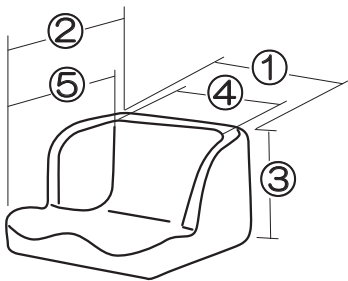


学童いす用 クッション LAPS kids 取扱説明書

このたびは、タカノ製品をお買い上げいただき誠にありがとうございます。

- 本書は、学童いす用クッション「LAPS kids」を安全にお使いいただくための注意事項と使用方法を記載しています。
- ご使用前によくお読みの上、正しく安全な取扱方法を十分理解されてからお使いください。
- 本書は、いつでも出して見られるよう、大切に保管してください。
- お求め頂きました商品の仕様、外観、価格は予告なしに変更することがあります。

仕 様



		Sサイズ TC-LK01	Mサイズ TC-LK02	Lサイズ TC-LK03
①総幅		270	340	360
②総奥行		275	330	380
③総高		180	200	220
④座幅		190	230	280
⑤座奥行		245	300	350
重量	布張り	450	650	800
	ビニール レザー張り (清拭)	TC-LK01-L 520	TC-LK02-L 750	TC-LK03-L 930

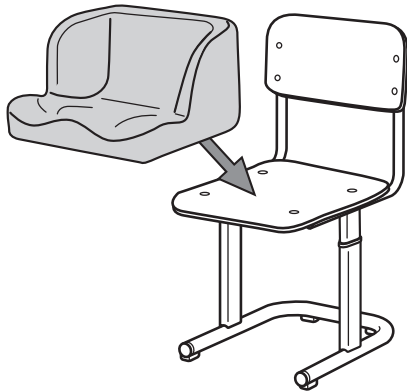
※重量の単位：g・それ以外の単位：mm

本体	クッション	ポリウレタンフォーム
カバー	表面 布張り	ポリエステル
	表面 ビニールレザー張り (清拭)	PVC ポリエステル65%・レーヨン35%
	裏面	ポリエステル (滑り止め軟質アクリル樹脂加工)
ベルト	ベルト	ポリプロピレン
	バックル	ポリアセタール

使用上の注意

- 本製品は、背もたれのあるいすに取り付けるタイプのクッションとなっております。
- クッション単品での使用（床置きでの使用等）・背もたれが可動するタイプのいすへの取り付け・背もたれとクッションの間に隙間がある状態でのご使用は、後部へ過度な力がかかり、転倒やクッションの破損等の恐れがありますのでおやめください。
- 使用中は、お子様から目を離さないでください。
- クッションに座ったときに、サイドへ体重をかけないでください。転倒の危険があります。
- カバーを取り外した状態で使用しないでください。クッションが破損する恐れがあります。
- 身体にあったクッションサイズを使用してください。大きすぎたり、小さすぎると、身体のぐらつきやクッションの破損等がおこり危険です。
- いすに取り付ける際は、必ず背・座のバックル付きベルトを使い、しっかりとクッションを固定させてください。
- バックル付きベルトを強く引っ張りすぎないでください。
- バックル付きベルトをいす等への取り付け目的以外で使用しないでください。
- クッションをご使用中に身体に異常を感じたり、不調が発生した場合は直ちに使用を中止し、医師や専門家にご相談ください。
- 誤って製品を破損した場合は、本製品の使用を中止してください。
- 切断したり、穴を開けて使用しないでください。
- 火気や高温な場所には近づけないでください。
- 本体のウレタンフォームは、水分や紫外線に弱いので、洗濯や天日干しはしないでください。
- 劣化を早め、品質を損なう恐れがあります。
- 本製品は防水ではありません。万が一水分が浸入した場合は、お手入れ方法に沿って手入れを行ってください。

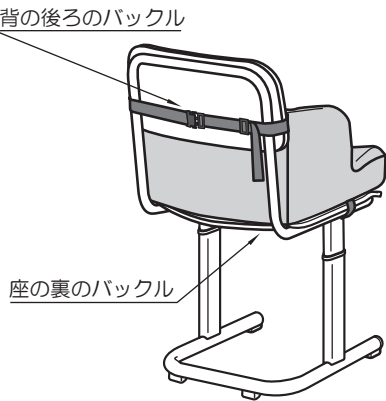
いすへの取り付け方法



①クッションがしっかりと乗る大きさのいすに乗せます。
※バックル付きベルトが取り付けられないいすには取り付け
ないでください。



②背の後ろと座の裏にあるバックル付きベルトを使い、クッションをしっかりと
固定してください。
※クッションが動かないように、ベルトの長さを調整し、ゆるみのない
ようにしてください。



ポイント！

本クッションをいすに取付けることで、座面の高さが高くなります。座面高さ調整機能があるいすは、適切な高さに調整してください。座面の高さ調整機能がないいすは、足台を置く等、適切な座面の高さに調整してください。また、机の高さも適切な高さに調整をしてください。

お手入れ方法

※カバーを取り外す際は、底部ファスナーを完全に開け、クッションに過度な力がかからないようにご注意ください。サイドの立ち上がり部等、クッションが破損する恐れがあります。

■カバー〔布張り〕

- 本体から取り外して、ネットに入れて液温30℃以下にて中性洗剤で洗濯してください。
- 乾燥機の使用もできます。



■カバー〔ビニールレザー張り（清拭）〕

- 清拭掃除は、水で薄めた中性洗剤に浸した布をよく絞って使用し、乾いた布で拭き取ってください。
- 消毒が必要な場合は、洗浄消毒液の一例として、下記の溶液を湿した布で清拭してください。

76.9～81.4% ... 消毒用エタノール	0.05% クロルヘキシジングルコン酸塩（ヒビテン等）
0.05～0.2% 塩化ベンザルコニウム（オスバン等）	0.1～0.5% ... 次亜塩素酸ナトリウム（ピューラックス）
0.05～0.2% 塩化ベンゼトニウム（ハイアミン等）	

■クッション本体

- 汚れ等は、柔らかい布に中性洗剤を含ませ、固く絞って拭き取ってください。
- 水分が本体のウレタンフォームに浸透してしまった場合は、風通しの良い場所で日陰干ししてください。

保管方法

- 製品を立て掛けずに平らに置き保管してください。変形の恐れがあります。
- 直射日光の当たる場所で保管しないでください。劣化を早めます。
- クッションの上に重量物を置いたまま保管しないでください。変形・破損の恐れがあります。

お問い合わせ



タカノ株式会社

〒399-4431 長野県伊那市西春近下河原5331
TEL：0265-72-3157 FAX：0265-72-3203

お客様
ご相談窓口 0120-825-845

受付時間：土日祝日除く 月～金曜日 9:00～17:00
※混雑時はつながりにくい場合があります。時間をおいてからお掛け直してください。