

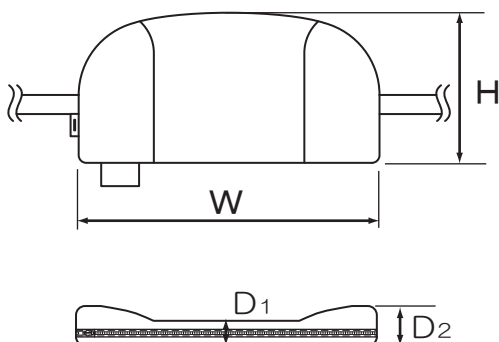
# LAPS (背用) LAP Backs 取扱説明書

ごあいさつ このたびは、タカノ製品をお買い上げいただき誠にありがとうございます。

- 本書は、「LAP Backs」を安全にお使いいただくための注意事項と使用方法を記載しています。
- ご使用前によくお読みの上、正しく安全な取り扱い方法を十分理解されてからお使いください。
- 本書は、いつでも出して見れるよう、大切に保管してください。
- お求めいただきました商品の仕様、外観、価格は予告なしに変更することがあります。

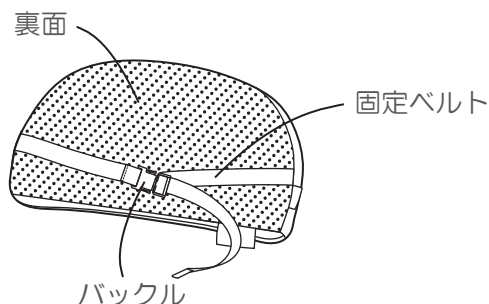
## 仕様

※背裏・裏面は止水されておりません



品番	(cm)					重量(カバー込)
	W	D <sub>1</sub>	D <sub>2</sub>	H		
TC-LO2	40	3	5	20		170 g

※表記寸法は、カバーを外した状態です

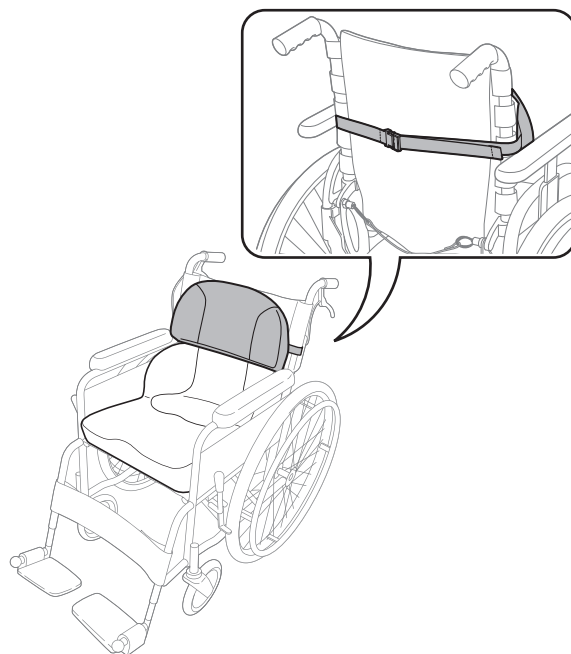


素材	本体	クッション ポリウレタンフォーム	
	カバー	表面	ポリエステル
		裏面	ポリエステル
		(裏面滑り止め軟質アクリル樹脂加工)	
	ベルト	ナイロン	

## 車いすへの設置方法

- LAPSを車いすに設置した状態で、カバー裏面の滑り止めがついている面を必ず裏にして使用してください。
- 右図のように、クッション本体には固定ベルトがついていますので、ずれないようにバックルにて車いすに固定してください。

- 車いすに使用する場合は、クッションの厚みで背面の奥行が狭くなります。ご利用者の状態に合わせて、お使いください。
- 必要に応じて作業療法士、理学療法士、ケアマネージャー等の専門家のアドバイスを受けてください。



## お手入れ方法

### ■カバー

- 本体から取り外して、バックルを止め、ネットに入れて液温30℃以下にて中性洗剤で洗濯してください。
- 乾燥機の使用もできます。

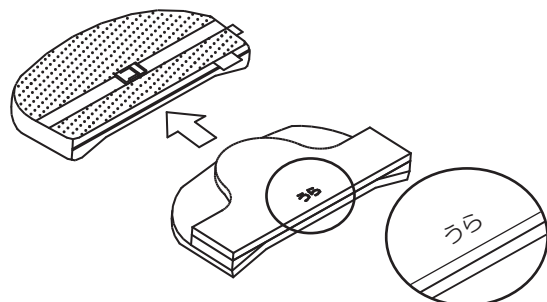


### ■クッション本体

- 汚れなどは、柔らかい布に中性洗剤を含ませ、軽くふき取ってください。
- 水分が本体のウレタンフォームに浸透してしまった場合は、風通しの良い場所で日陰干ししてください。
- 本体のウレタンフォームの汚れには、固く絞ったタオルで汚れをふき取ってください。

### ■クッションの入れ方

- 本体に「うら」表示がある側を右図のような方向にしてカバーへ入れてください。



## ! 使用上の注意

- クッションをご使用中に身体に異常を感じたり、不調が発生した場合は直ちに使用を中止し、医師や専門家にご相談ください。
  - 誤って製品を破損した場合は、本製品の使用を中止してください。
  - 切断したり、穴を開けて使用しないでください。
  - 火気や高温な場所には近づけないでください。
- 
- 本体のウレタンフォームは、水分や紫外線に弱いので、洗濯や天日干しは避けてください。劣化を早め、品質を損なう恐れがあります。
  - 車いすへの固定時に無理な力でベルトを引っ張らないでください。破損する恐れがあります。
  - クッションを折り曲げて使用しないでください。

## 保管方法

- 直射日光の当たる場所で保管しないでください。劣化を早めます。
- クッションの上に重量物を置いたまま保管しないでください。変形・破損の恐れがあります。



説明書  
ダンボール

### ■お問い合わせ先

 心を形にするテクノロジー、あります。 **TAKANO HeartWorks** **タカノ株式会社**

〒399-4431 長野県伊那市西春近下河原5331  
TEL. 0265-72-3157 FAX. 0265-72-3203

タカノお客様ご相談窓口  フリーダイヤル **0120-825-845**

(受付時間 土日祝日除く 月～金曜日 9:00～17:00 携帯電話・PHSからご利用いただけます。)

※混雑時にはつながりにくい場合があります。時間をおいてからお掛け直してください。