

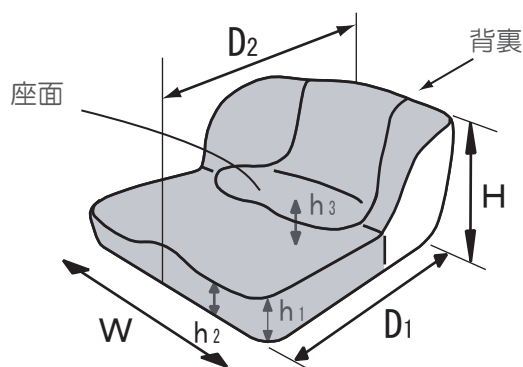
座位保持クッション LAPS 取扱説明書

ごあいさつ このたびは、タカノ製品をお買い上げいただき誠にありがとうございます。

- 本書は、座位保持クッション「LAPS」を安全にお使いいただくための注意事項と使用方法を記載しています。
- ご使用前によくお読みの上、正しく安全な取り扱い方法を十分理解されてからお使いください。
- 本書は、いつでも出して見れるよう、大切に保管してください。
- お求めいただきました商品の仕様、外観、価格は予告なしに変更することがあります。

仕様

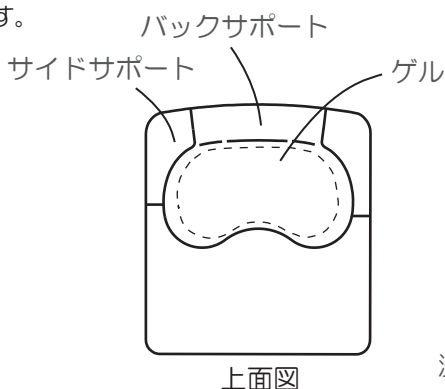
※色がついている部分は止水生地が縫製されています。
背裏・裏面は止水されておりません



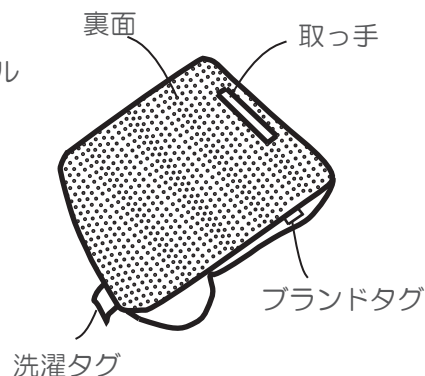
(cm)

品番	W	D1	D2	h1	h2	h3	H	重量
TC-LO1	40	42	45	9.5	5.5	4	23.5	1130g

※カバーを外した状態の寸法です



上面図

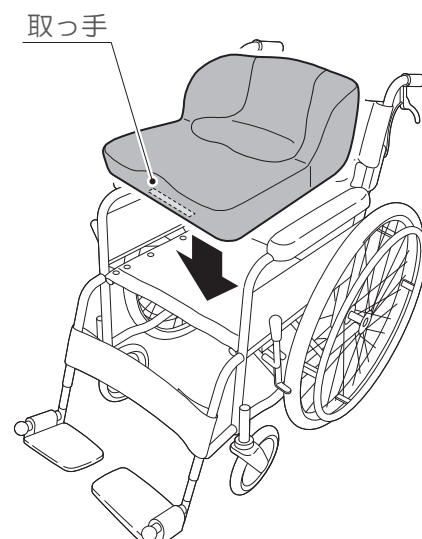


素材	本体	クッション ゲル	ポリウレタンフォーム ウレタンゲル
	カバー	表面 中面 裏面	ポリエステル ポリエステル、フィルムラミネート加工 ポリエステル (裏面滑り止め軟質アクリル樹脂加工)

車いすへの設置方法

- カバー裏面の滑り止めがついている面を必ず下にして車いす上に置いて使用してください。
- 右図のように、クッション本体のバック・サイドサポートが車いすの後ろ側になるように置いてください。
裏面の取っ手に、「前」表示がありますので取っ手が前になるように置いてください。

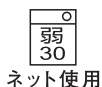
- 車いすに使用する場合は、クッションの厚みで座面が高くなります。アームサポート、フットサポート等の高さをご確認ください。
- 必要に応じて作業療法士、理学療法士、ケアマネージャー等の専門家のアドバイスを受けてください。



お手入れ方法

■カバー

- 本体から取り外して、ネットに入れて液温30℃以下にて中性洗剤で洗濯してください。
- 乾燥機の使用もできます。



■クッション本体

- 汚れなどは、柔らかい布に中性洗剤を含ませ、軽くふき取ってください。
- 水分が本体のウレタンフォームに浸透してしまった場合は、風通しの良い場所で日陰干ししてください。
- 本体のウレタンフォームの汚れには、固く絞ったタオルで汚れをふき取ってください。

⚠ 使用上の注意

- クッションをご使用中に身体に異常を感じたり、不調が発生した場合は直ちに使用を中止し、医師や専門家にご相談ください。
- 誤って製品を破損した場合は、本製品の使用を中止してください。
- 切断したり、穴を開けて使用しないでください。
- 火気や高温な場所には近づけないでください。
- 本体のウレタンフォームは、水分や紫外線に弱いので、洗濯や天日干しは避けてください。劣化を早め、品質を損なう恐れがあります。
- 本製品は、完全止水ではありません。
万が一水分が浸入した場合は、お手入れ方法に沿って手入れを行ってください。
- 車いす等に挟まった状態で、取っ手を強く引っ張らないでください。
- クッションを折り曲げて使用しないでください。
- 背もたれのない椅子への使用はしないでください。

保管方法

- 製品を立て掛けずに平らに置き保管してください。変形の恐れがあります。
- 直射日光の当たる場所で保管しないでください。劣化を早めます。
- クッションの上に重量物を置いたまま保管しないでください。変形・破損の恐れがあります。



説明書
ダンボール

■お問い合わせ先

 心を形にするテクノロジー、あります。 **TAKANO HeartWorks タカノ株式会社**

〒399-4431 長野県伊那市西春近下河原5331
TEL. 0265-72-3157 FAX. 0265-72-3203

タカノお客様ご相談窓口  フリーダイヤル **0120-825-845**

(受付時間 土日祝日除く 月～金曜日 9:00～17:00 携帯電話・PHSからもご利用いただけます。)

※混雑時にはつながりにくい場合があります。時間をおいてからお掛け直してください。